



JUST  
HELP

# ГОДОВОЙ ФИНАНСОВЫЙ ОТЧЁТ

2025



## В ОТЧЁТЕ:

|  |    |
|--|----|
| ФИНАНСОВЫЕ ИТОГИ   | 1  |
| Поступления.....   | 1  |
| Динамика поступлений по месяцам за 2025 год.....                         | 2  |
| Структура поступлений за 2025 год по категориям.....                     | 3  |
| Наши крупные партнёры.....   | 3  |
| Наши кампании и мероприятия.....   | 4  |
| Расходы.....   | 4  |
| Динамика расходов по месяцам за 2025 год.....                            | 4  |
| Структура расходов за 2025 год по категориям.....                        | 5  |
| Динамика поступлений и расходов с накопительным остатком и подушкой..... | 5  |
| <br>   |    |
| ИТОГИ ОКАЗАННОЙ ПОМОЩИ   |    |
| Статистика по оформлению и закрытию запросов.....                        | 6  |
| Топ-10 самых запрашиваемых медикаментов.....                             | 7  |
| Количество дорогостоящих лекарств по месяцам.....                        | 7  |
| Структура стоимости лекарств по месяцам.....                             | 8  |
| Динамика средней стоимости заявки и медианной цены лекарства.....        | 9  |
| Возмещение стоимости консультаций у врачей.....                          | 9  |
| <br>   |    |
| БЛАГОДАРНОСТИ.....   | 10 |

Привет! Мы — Just Help, волонтерский проект из Тбилиси.

Наша миссия — сделать так, чтобы в мире стало больше заботы, солидарности и конкретной помощи тем, кто оказался в уязвимом положении из-за войны.

Что мы делаем: помогаем украинским беженцам с доступом к жизненно важным медикаментам, по возможности — к медицинским консультациям, а также оказываем психологическую и информационную поддержку.

В этом отчете мы подводим итоги года: показываем, какие ресурсы удалось привлечь, как они были распределены и какую помощь получила наша целевая аудитория. Основной акцент мы сделали на данных и визуализациях — чтобы прозрачно и наглядно показать результаты работы всей команды.

Этот отчет — отражение результатов ежедневной работы волонтеров, партнеров и всех, кто поддерживал проект в 2025 году.

## БЛОК 1: ФИНАНСОВЫЕ ИТОГИ

### ПОСТУПЛЕНИЯ

В данном разделе представлены основные финансовые итоги проекта за 2025 год: объем привлеченных средств, их динамика и распределение. При расчетах и визуализациях суммы могут незначительно отличаться из-за транзакций в разных валютах и колебаний курса лари.

За 2025 год проекту Just Help удалось привлечь 178 878 лари. Это эквивалентно примерно 5 215 804 рублей или 66 609 долларов.

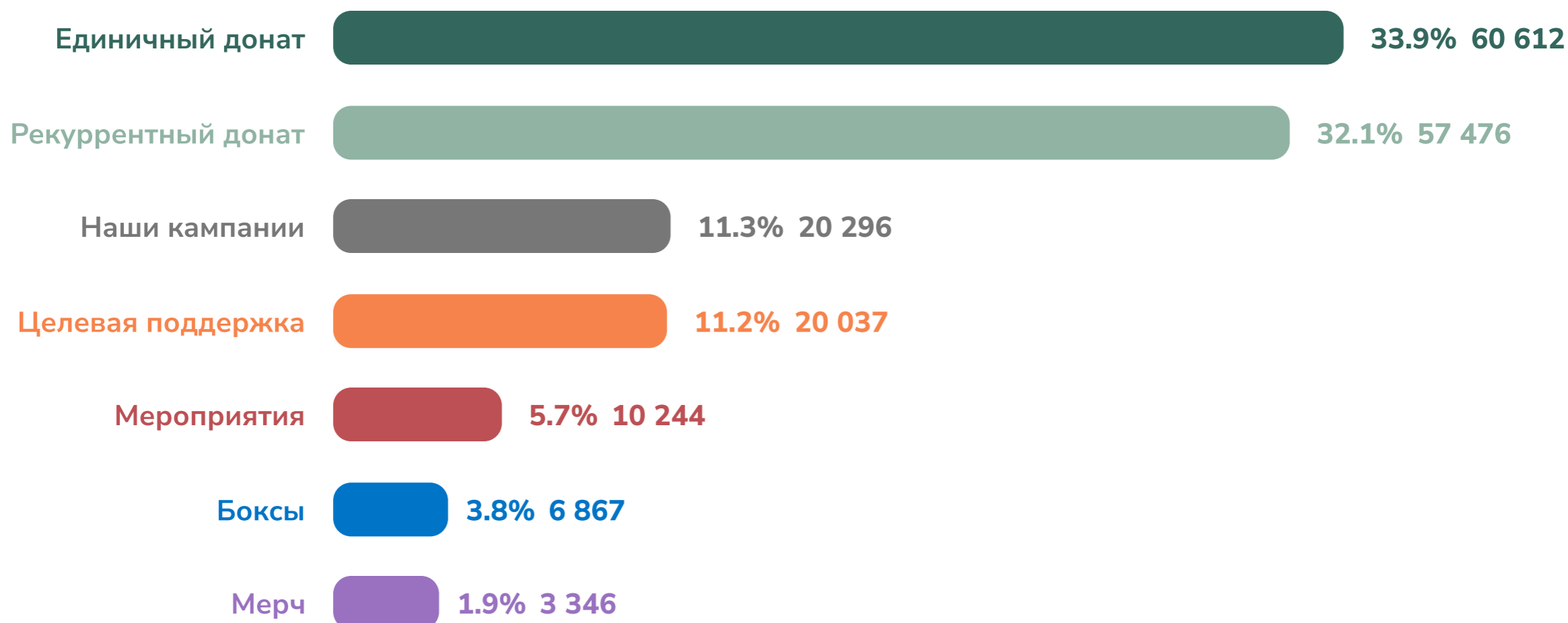
Ниже показана динамика поступлений по месяцам в течение 2025 года.



В течение 2025 года поступления в проект в целом сохранялись на стабильном уровне — от 9 до 13 тыс. лари в месяц (ок. \$3300–4800).

На фоне этой стабильности выделяются два месяца с резким ростом поступлений: апрель (20,0 тыс. лари) и июнь (47,5 тыс. лари). Эти пики существенно повлияли на общий годовой объем поступлений и отражают разовые крупные источники финансирования.

## СТРУКТУРА ПОСТУПЛЕНИЙ ЗА 2025 ГОД ПО КАТЕГОРИЯМ, ₹



Этот график показывает, из каких источников формировались поступления проекта в течение 2025 года.

Основную часть поступлений составили пожертвования от частных доноров — как разовые, так и регулярные. Вместе они обеспечили более двух третей всех поступлений и стали ключевой опорой для работы проекта в течение года.

Помимо этого, значимую роль сыграли кампании, которые мы проводили, и целевая поддержка. Эти источники позволили расширять объём помощи и снижать зависимость от одного канала финансирования. Остальные категории — мероприятия, боксы и мерч — обеспечили дополнительный вклад.

Чтобы показать, как менялась структура поступлений в течение года, ниже мы сравниваем показатели первого и второго полугодия 2025 года.

| Полугодие          | январь-июнь | июль-декабрь |
|--------------------|-------------|--------------|
| Единичный донат    | 51 189.96 ▲ | 9 422.32     |
| Рекуррентный донат | 23 293.12   | 34 182.83 ▲  |
| Наши кампании      | 15 098.8 ▲  | 5 196.85     |
| Целевая поддержка  | 3 079.66    | 16 957.47 ▲  |
| Мероприятия        | 7 940.23 ▲  | 2 303.5      |
| Боксы              | 2 993.21    | 3 874.1 ▲    |
| Мерч               | 1 963.6 ▲   | 1 381.92     |

В таблице показано распределение поступлений по основным источникам в первом и втором полугодии 2025 года. Сравнение этих периодов позволяет увидеть, как менялась структура доходов проекта в течение года.

Во втором полугодии заметно выросла доля рекуррентных пожертвований. Это важный сдвиг: регулярные донаты стали более значимым источником поступлений и усилили предсказуемость бюджета. Такой рост отражает постепенное формирование устойчивой базы поддержки проекта.

При этом объём единичных донатов и поступлений от собственных кампаний был выше в первом полугодии. Эти источники сыграли ключевую роль в обеспечении работы проекта на старте года, позволили оперативно реагировать на потребности подопечных и сформировать подушку безопасности, эквивалентную тратам 3-х месяцев.

Во втором полугодии также значительно увеличилось целевое направление финансовой поддержки. Это стало результатом системной работы команды над привлечением институциональной поддержки и расширением каналов финансирования.

В целом динамика между полугодиями показывает переход от большей зависимости от разовых поступлений к более сбалансированной и устойчивой структуре доходов, где растёт роль регулярной поддержки и долгосрочных источников.

## НАШИ КРУПНЫЕ ПАРТНЁРЫ

На графике показана структура годовых поступлений проекта с выделением вклада партнёров и целевой поддержки. Мы считаем важным отдельно пояснить, из каких обстоятельств сложилась эта часть поступлений.

Поддержка от Volunteers Tbilisi связана с нашим партнёрством по использованию помещения. Мы совместно арендуем пространство, часть которого используется как склад гуманитарной помощи. Это позволяет нам снижать операционные расходы и направлять больше средств непосредственно на закупку медикаментов.

Вклад проекта Choose to Help сформировался в связи с завершением его деятельности. Команда проекта приняла решение передать нам оставшиеся средства, которые вошли в общую сумму годовых поступлений. Мы воспринимаем это как акт доверия и преемственности в гуманитарной работе.

Целевые поступления отражают средства, полученные на финансирование конкретных статей расходов проекта, связанных с закупкой медикаментов.

### СТРУКТУРА ГОДОВЫХ ПОСТУПЛЕНИЙ КРУПНЫХ ПАРТНЁРОВ, ₾



## НАШИ КАМПАНИИ И МЕРОПРИЯТИЯ

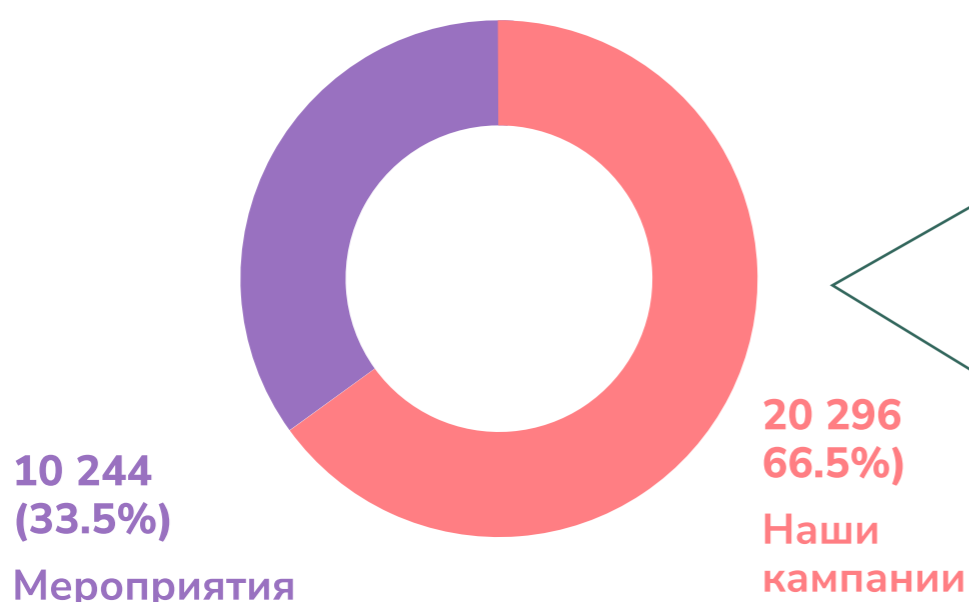
Далее мы отдельно хотим рассмотреть поступления от собственных кампаний и от мероприятий партнёров.

Кампании — это инициативы, которые проект Just Help организовывал самостоятельно. Они включали разработку идеи, подготовку, коммуникацию, координацию и работу волонтеров. В течение 2025 года мы провели 8 собственных кампаний, в рамках которых удалось собрать 20 296 лари (ок. \$7 532).

Мероприятия — это события, организованные нашими партнёрами и дружественными инициативами, в которых проект Just Help принимал участие. В рамках таких мероприятий часть выручки или собранных донатов передавалась в поддержку проекта.

В отдельных случаях на мероприятиях присутствовали наши волонтеры, которые собирали пожертвования в донат-боксы. За 2025 год в рамках таких мероприятий было привлечено 10 703 лари (ок. \$3 972). Ниже показана структура поступлений внутри этих двух категорий и разбивка по отдельным кампаниям.

### СТРУКТУРА ПОСТУПЛЕНИЙ С КАМПАНИЙ И МЕРОПРИЯТИЙ, ₾



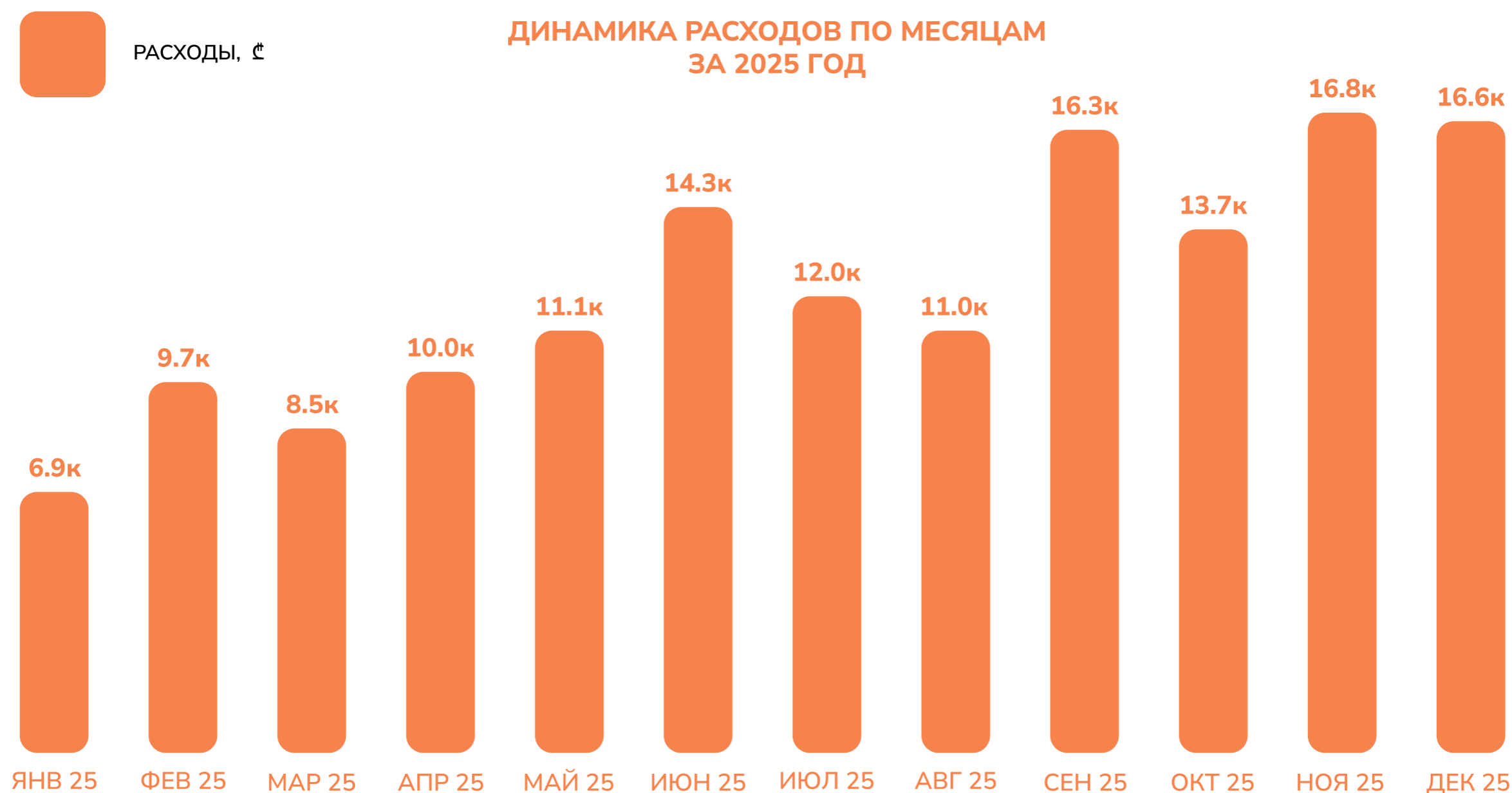
### РАЗБИВКА СТАТЬИ “НАШИ КАМПАНИИ”

|                                |                              |
|--------------------------------|------------------------------|
| Happy Birthday<br>1 121 GEL    | Vegan Party<br>2 971 GEL     |
| Independence Day<br>1 930 GEL  | Gastro Rave<br>3 126 GEL     |
| Smachno Fest<br>2 146 GEL      | Refugee Day<br>3 180 GEL     |
| Мероприятия 23.02<br>2 414 GEL | Prikormka Party<br>3 408 GEL |

## РАСХОДЫ

За 2025 год проект Just Help потратил 146 766 лари. Это эквивалентно примерно 4 262 948 рублей или 54 442 долларов.

Ниже показана динамика расходов по месяцам в течение 2025 года.



В начале года уровень расходов был ниже и постепенно увеличивался по мере роста объёма оказываемой помощи. В среднем ежемесячные расходы проекта в 2025 году составили около 12,3 тыс. лари (ок. \$4 565).

Во втором полугодии расходы стабилизировались на более высоком уровне. Это связано прежде всего с увеличением объёма помощи по медикаментам, а также с тем, что проект взял в работу несколько длительных и дорогостоящих кейсов, требующих регулярных закупок.

### СТРУКТУРА РАСХОДОВ ЗА 2025 ГОД ПО КАТЕГОРИЯМ, ₾



Остальные категории составляют значительно меньшую долю бюджета и включают консультации врачей, поддержку кампаний, цифровую инфраструктуру, банковское обслуживание, мерч и налоги. В совокупности они обеспечивают операционную устойчивость проекта и возможность оказывать помощь системно и регулярно.

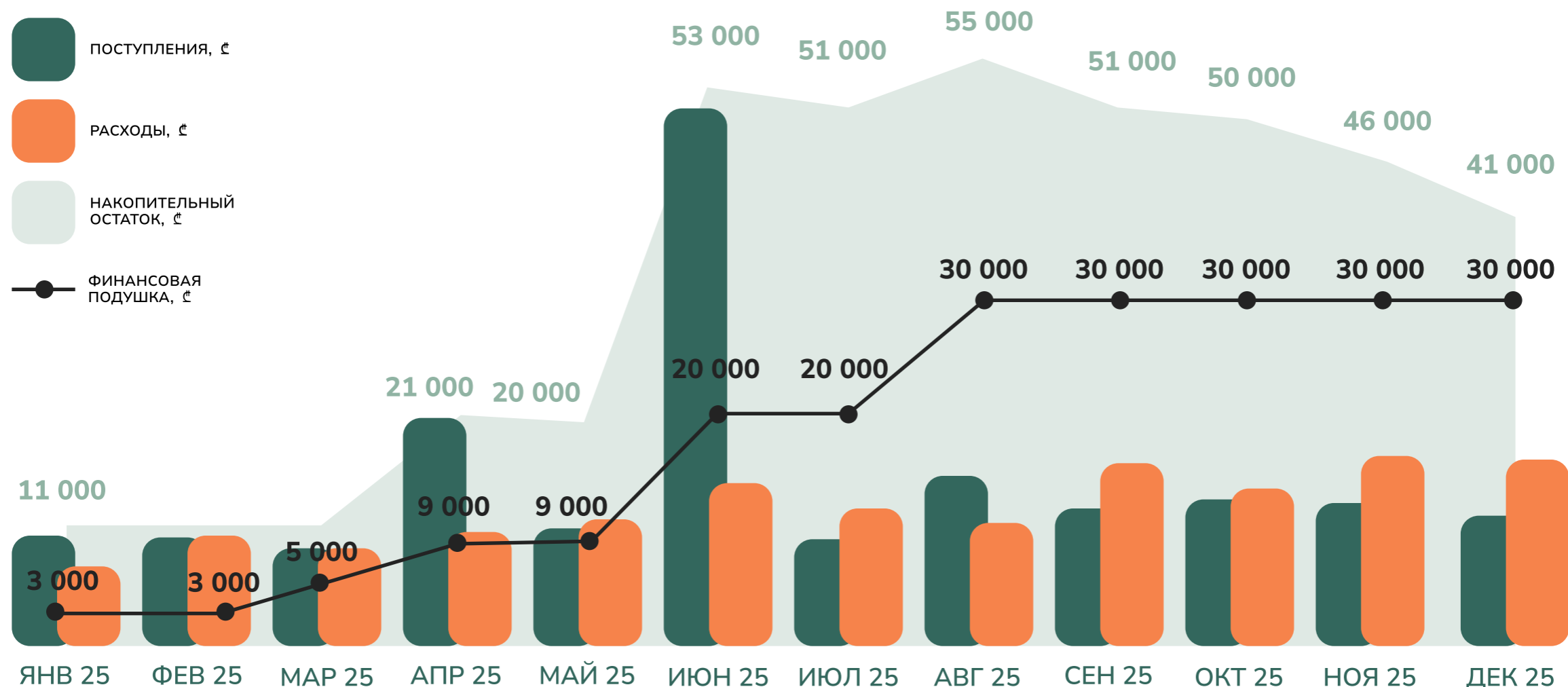
| Полугодие                      | январь-июнь | июль-декабрь |
|--------------------------------|-------------|--------------|
| Медикаменты                    | 42 282.95   | 70 260.21 ▲  |
| Помещение                      | 11 259.33 ▲ | 10 989.29    |
| Консультации врачей и Доставка | 2 450.3 ▲   | 1 930.54     |
| Поддержка кампаний             | 2 465.58 ▲  | 570.91       |
| Цифровая инфраструктура        | 636.62      | 1 127.52 ▲   |
| Мерч                           | 323.26      | 947.0 ▲      |
| Банковское обслуживание        | 885.76 ▲    | 256.99       |
| Налоги                         | 129.89 ▲    | 109.23       |

Таблица показывает распределение расходов по основным категориям в первом и втором полугодии 2025 года. Сравнение периодов позволяет увидеть, как менялись приоритеты и объём расходов по мере развития проекта.

Во втором полугодии значительно выросли расходы на медикаменты. Это связано с увеличением объёма оказываемой помощи и началом регулярной поддержки нескольких длительных и дорогостоящих кейсов. Именно эта категория стала главным местом роста общих расходов во второй половине года. Расходы на помещение остались относительно стабильными и не претерпели существенных изменений между полугодиями, что говорит о контролируемых и предсказуемых операционных затратах.

В ряде административных и сопутствующих категорий (поддержка кампаний, консультации врачей, банковское обслуживание) расходы были выше в первом полугодии. Это связано с запуском и настройкой процессов, а также с разовыми затратами, которые не повторялись во второй половине года. Во втором полугодии выросли расходы на цифровую инфраструктуру и мерч, что отражает развитие внутренних инструментов проекта и работу с собственными продуктами.

### ДИНАМИКА ПОСТУПЛЕНИЙ И РАСХОДОВ С НАКОПИТЕЛЬНЫМ ОСТАТКОМ И ПОДУШКОЙ



На графике показана динамика поступлений и расходов по месяцам, а также изменение накопленного остатка и финансовой подушки проекта. Накопленный остаток рассчитан с учётом средств, имевшихся у проекта на начало 2025 года. Столбцы отражают поступления и расходы за календарный 2025 год.

Во втором полугодии 2025 года проект работал с отрицательным ежемесячным балансом: расходы в отдельные месяцы превышали объём поступлений. В результате во второй половине года мы постепенно использовали накопленный ранее остаток, постепенно приближаясь к уровню финансовой подушки.

При этом снижение накопленного остатка происходит осознанно и находится под постоянным контролем. Проект ежемесячно отслеживает баланс поступлений и расходов и принимает решения о продолжении или ограничении поддержки дорогостоящих кейсов с учётом обязательств перед всеми подопечными.

Для таких кейсов заранее определяется допустимый горизонт помощи, и подопечные информируются о возможных сроках поддержки. Это позволяет планировать помощь ответственно и не ставить под угрозу регулярную терапию других людей, получающих поддержку проекта.

## БЛОК 2: ИТОГИ ОКАЗАННОЙ ПОМОЩИ

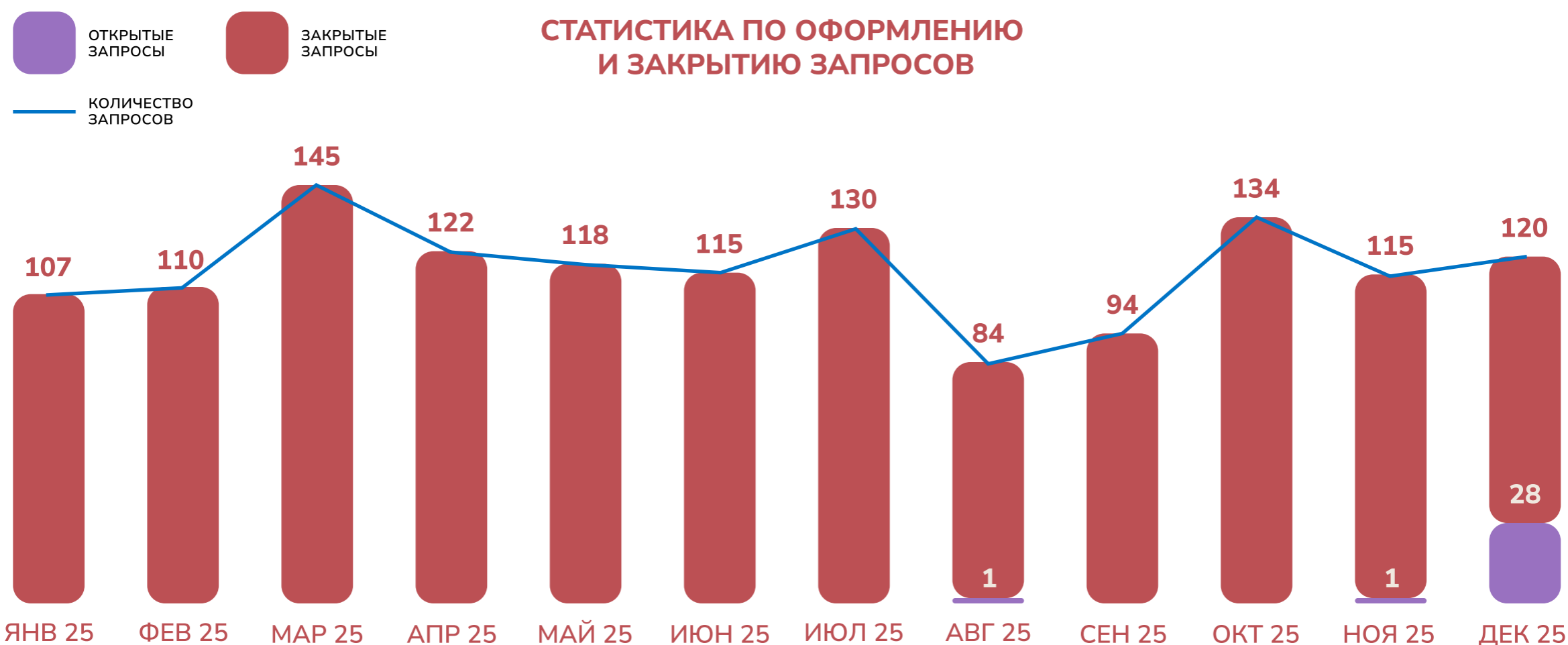
В этом блоке мы хотим рассказать про людей, запросы, объёмы помощи, которые мы оказываем, чтобы наши доноры понимали, на что идут их деньги.

За 2025 год мы предоставили медикаменты 195 людям: 144 женщины и 51 мужчине. Средний возраст женщин — 60,4 года, мужчин — 57,5 лет. Самому младшему получателю помощи было 8 лет, самому пожилому — 90 лет.

Цифры выше показывают, что помощь требуется самой уязвимой части общества — пожилым людям с проблемами со здоровьем, родителям с детьми, людям с инвалидностью и тем, кто за ними ухаживает.

Для каждого обратившегося человека мы оформляем запрос на медикаменты — это может быть как одно, так и десять препаратов, в зависимости от назначений врача. Большинство из них нужно принимать ежемесячно, в таком случае, каждый месяц мы оформляем новый запрос.

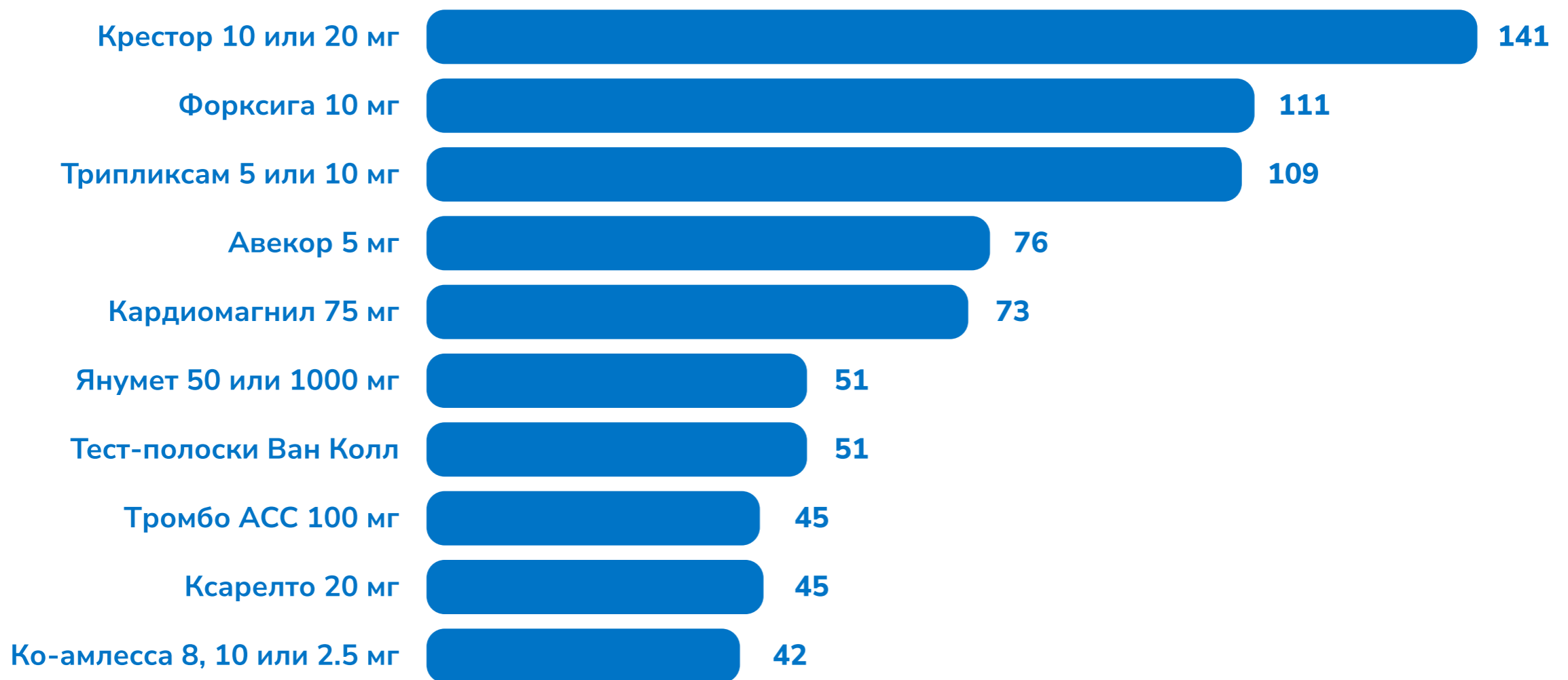
Ниже показана статистика по оформлению и закрытию этих запросов: тут можно увидеть, сколько их было всего, и как мы их закрывали, то есть, полностью выдавали все требуемые медикаменты. Если запрос “открыт”, это не означает, что мы про него забыли или у нас нет средств его обработать, это запросы, которые либо оформлены заранее на следующий месяц, либо мы ждём от человека назначение, либо он проходит консультацию у врача.



В среднем мы оформляли по 116 запросов в месяц, что при трёхдневной рабочей неделе означает около 9 запросов в день.

На графике ниже представлены медикаменты, которые мы выдавали чаще всего, с описанием типичных проблем людей, обратившихся за помощью к нам в течение года:

### ТОП-10 САМЫХ ЗАПРАШИВАЕМЫХ МЕДИКАМЕНТОВ

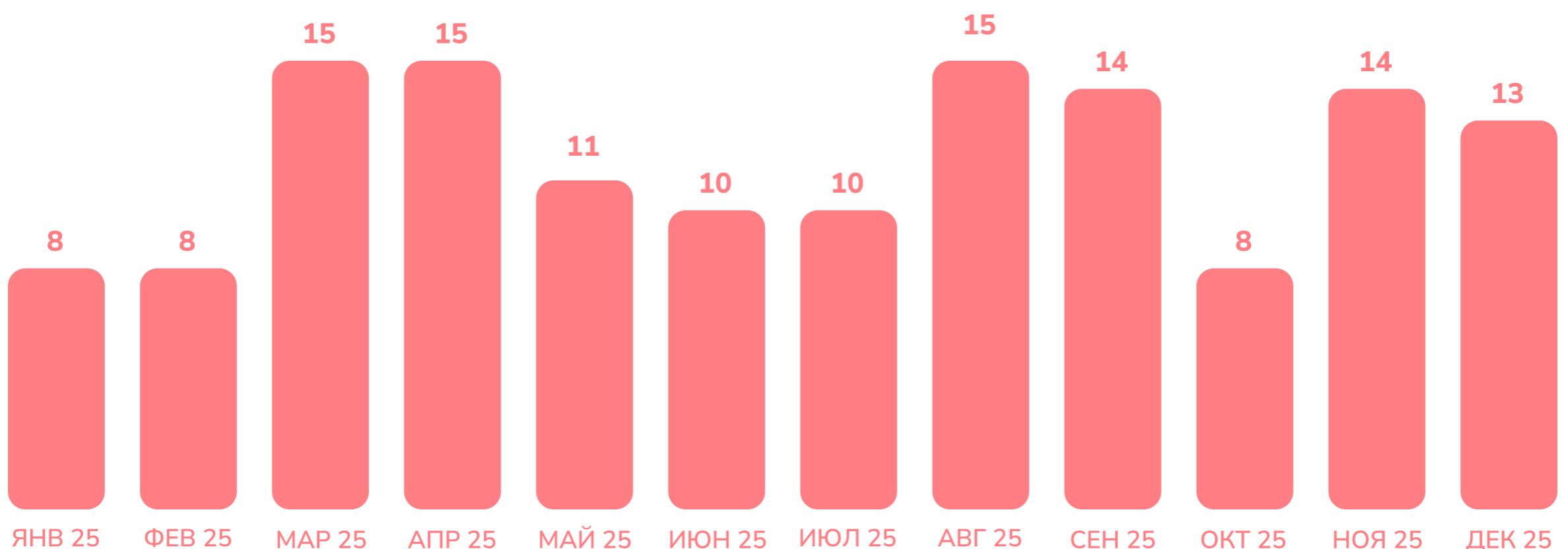


- Крестор 10 или 20 мг — снижает уровень «плохого» холестерина, снижает риск инфаркта и инсульта
- Форксига 10 мг — при сахарном диабете 2 типа, хронической сердечной недостаточности, хронической болезни почек
- Трипликсам 5 или 10 мг — комбинированный препарат для лечения артериальной гипертензии
- Авекор 5 мг — при ишемической болезни сердца, аритмии, сердечной недостаточности, артериальной гипертензии
- Кардиомагнил 75 мг — антиагрегант, предотвращает образование тромбов
- Янумет 50 или 1000 мг — комбинированный препарат для лечения диабета 2 типа
- Тест-полоски Ван Колл — контроль уровня глюкозы в крови
- Тромбо АСС 100 мг — антиагрегант, профилактика инфарктов и инсультов
- Ксарелто 20 мг — антикоагулянт для предотвращения и лечения тромбов
- Ко-амлесса 8, 10 или 2.5 мг — комбинированный препарат для лечения артериальной гипертензии

Все перечисленные препараты применяются для лечения и профилактики сердечно-сосудистых заболеваний и сахарного диабета — хронических состояний, требующих постоянного медицинского наблюдения и регулярной терапии.

Во втором полугодии 2025 года в ежемесячных отчётах мы отмечали, что приобретаем более дорогие медикаменты, чем обычно. Ниже показываем, сколько дорогих медикаментов и в каком объёме мы выдавали в 2025 году. На графиках препарат считается дорогим, если он стоит больше 100 лари за упаковку (около 37 долларов).

### КОЛИЧЕСТВО ДОРОГОСТОЯЩИХ ПРЕПАРАТОВ (>100 ЛАРИ) ПО МЕСЯЦАМ



Здесь приведены топ-10 препаратов по цене за упаковку с кратким описанием, с чем они помогают:

| Название                    | Цена (GEL / USD) | Для чего применяется   |
|-----------------------------|------------------|--|
| <b>Герцептин</b>            | 1970 / 733       | Терапия при раке молочной железы и желудка                                 |
| <b>Скафо</b>                | 865 / 322        | Противоопухолевый препарат для лечения онкологических заболеваний          |
| <b>Ксгева</b>               | 493 / 183        | Лечение опухолей костей и профилактики осложнений при метастазах в кости   |
| <b>Иммунорхо (анти-D)</b>   | 288 / 107        | Профилактика резус-конфликта при беременности                              |
| <b>Виктоза</b>              | 278 / 103        | Препарат при сахарном диабете 2 типа, повышает чувствительность к инсулину |
| <b>Альбумин (Альбурекс)</b> | 191 / 71         | Инфузионная терапия при гипоальбуминемии, шоке, тяжёлых состояниях         |
| <b>Аквипаксел</b>           | 180 / 67         | Химиотерапия при онкологических заболеваниях                               |
| <b>Ксигдуо XR</b>           | 152 / 57         | Комбинированный сахароснижающий препарат                                   |
| <b>Торасемид</b>            | 151 / 56         | Диуретик для лечения сердечной недостаточности и отёков                    |
| <b>Золадекс</b>             | 138 / 51         | Гормональная терапия при раке простаты и молочной железы                   |

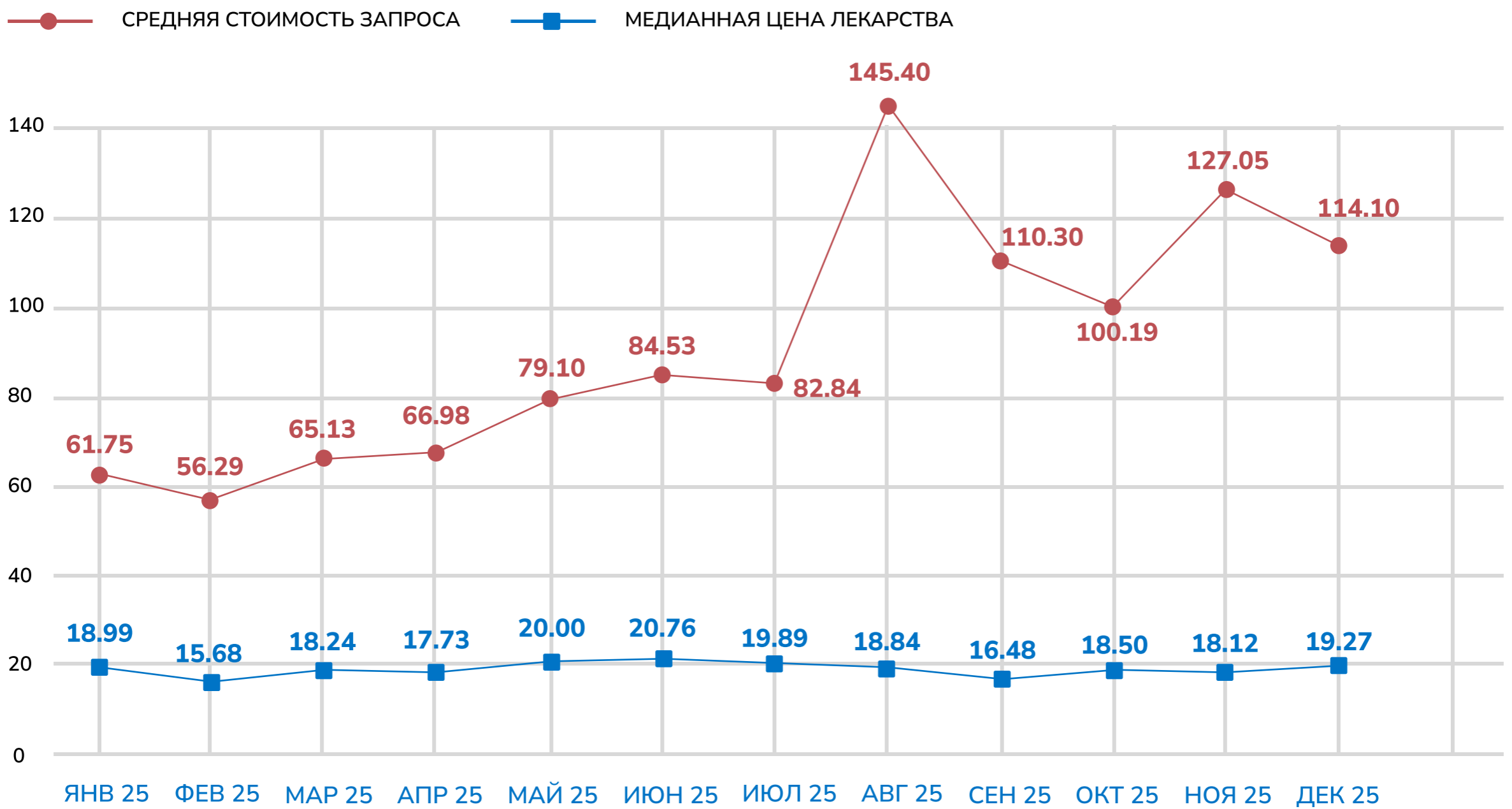
В этом списке преобладают препараты для лечения онкологических заболеваний и сахарного диабета, а также медикаменты для профилактики тяжёлых осложнений — состояний, требующих длительной и дорогостоящей терапии.



Последний график отчётливо показывает, что под конец года мы сильно увеличили предоставление дорогих медикаментов — в каких-то месяцах потраченная на них сумма близка к половине всех наших трат на медикаменты. На конец года у нас было в работе 3 кейса, в рамках которых мы обеспечиваем людей дорогостоящими препаратами в процессе сложного лечения онкологических и других тяжёлых заболеваний.

Это также видно, если посмотреть на динамику средней стоимости запроса — во втором полугодии она заметно выше в среднем, чем в первом. При этом медианная цена остаётся стабильной, потому что она более устойчива к выбросам.

### ДИНАМИКА СРЕДНЕЙ СТОИМОСТИ ЗАЯВКИ И МЕДИАННОЙ ЦЕНЫ МЕДИКАМЕНТОВ



| Врач         | Кол-во посещений |
|--------------|------------------|
| Кардиолог    | 14               |
| Терапевт     | 10               |
| Эндокринолог | 9                |
| Офтальмолог  | 8                |
| Невролог     | 5                |
| Ревматолог   | 5                |
| Психиатр     | 2                |
| Онколог      | 2                |
| Пульмонолог  | 1                |

### ВОЗМЕЩЕНИЕ СТОИМОСТИ КОНСУЛЬТАЦИЙ У ВРАЧЕЙ

В рамках нашей основной деятельности проект также оказывал поддержку людям, которым требовалось получить или обновить медицинские назначения у специалистов. За 2025 год на оплату консультаций врачей для получения назначений проект потратил 4 212 лари (ок. \$1 563).

Проект возместил 56 консультаций для 46 человек у врачей 9 специальностей. Чаще всего требовалась консультация у кардиологов, терапевтов и эндокринологов.

## БЛАГОДАРНОСТИ

Проект Just Help благодарит всех, кто помогает продолжать помогать украинским беженцам получать медицинскую, информационную и психологическую помощь на территории Грузии, а именно:

- волонтеров проекта по всем направлениям, которые обеспечивают работу проекта и его развитие;
- доноров со всех площадок и уголков мира, которые поддерживают проект ежедневно и ежемесячно;
- партнёров: как физических, так и юридических лиц, которые регулярно принимают участие в привлечении и сборах средств;
- подписчиков в наших социальных сетях и всех других платформах, которые помогают проекту увеличивать узнаваемость его деятельности;
- отдельно выражаем благодарность гуманитарным проектам Choose to Help, Volunteers Tbilisi, фонду MW Shakhnovskiy Foundation, которые были рядом в 2025 году и оказывали существенную поддержку проекту.

Спасибо,  
Команда Just Help